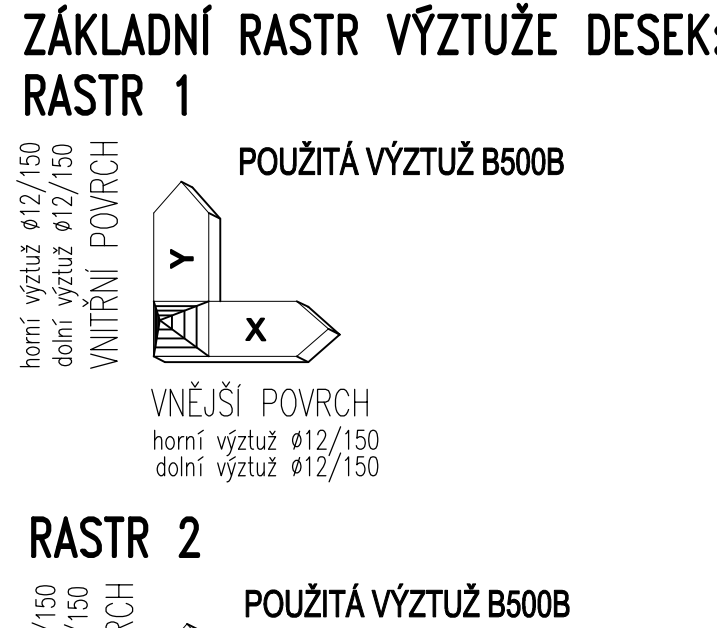



VÝKAZ SMYKOVÝCH LÍŠŤ		
Prostředí	Lísta	Počet
PROS68	PSR-10 / 230 / 2-3/60	13
PROS69	PSR-10 / 230 / 2-3/60	13
PROS70	PSR-10 / 230 / 2-3/60	13
PROS71	PSR-10 / 230 / 2-3/60	13
PROS72	PSR-10 / 230 / 2-3/60	13
PROS73	PSR-10 / 230 / 2-3/60	13
PROS74	PSR-10 / 230 / 2-3/60	13
PROS75	PSR-10 / 230 / 2-3/60	13
PROS76	PSR-10 / 230 / 2-3/60	13
PROS77	PSR-10 / 230 / 2-3/60	13
PROS78	PSR-10 / 230 / 2-3/60	13
PROS79	PSR-10 / 230 / 2-3/60	13
PROS80	PSR-10 / 230 / 2-3/60	13
PROS81	PSR-10 / 230 / 2-3/60	13
PROS82	PSR-10 / 230 / 2-3/60	13
PROS83	PSR-10 / 230 / 2-3/60	13
PROS84	PSR-10 / 230 / 2-3/60	13
PROS85	PSR-10 / 230 / 2-3/60	13
PROS86	PSR-10 / 230 / 2-3/60	13
PROS87	PSR-10 / 230 / 2-3/60	13
PROS88	PSR-10 / 230 / 2-3/60	13
PROS89	PSR-10 / 230 / 2-3/60	13
PROS90	PSR-10 / 230 / 2-3/60	13
PROS91	PSR-10 / 230 / 2-3/60	13
PROS92	PSR-10 / 230 / 2-3/60	13
PROS93	PSR-10 / 230 / 2-3/60	13
PROS94	PSR-10 / 230 / 2-3/60	13
PROS95	PSR-10 / 230 / 2-3/60	13
PROS96	PSR-10 / 230 / 2-3/60	13
PROS97	PSR-10 / 230 / 2-3/60	13
PROS98	PSR-10 / 230 / 2-3/60	13
PROS99	PSR-10 / 230 / 2-3/60	13
PROS100	PSR-10 / 230 / 2-3/60	13
PROS101	PSR-10 / 230 / 2-3/60	13
PROS102	PSR-10 / 230 / 2-3/60	13
PROS103	PSR-10 / 230 / 2-3/60	13
PROS104	PSR-10 / 230 / 2-3/60	13
PROS105	PSR-10 / 230 / 2-3/60	13
PROS106	PSR-10 / 230 / 2-3/60	13
PROS107	PSR-10 / 230 / 2-3/60	13
PROS108	PSR-10 / 230 / 2-3/60	13
PROS109	PSR-10 / 230 / 2-3/60	13
PROS110	PSR-10 / 230 / 2-3/60	13
PROS111	PSR-10 / 230 / 2-3/60	13
PROS112	PSR-10 / 230 / 2-3/60	13
PROS113	PSR-10 / 230 / 2-3/60	13
PROS114	PSR-10 / 230 / 2-3/60	13
PROS115	PSR-10 / 230 / 2-3/60	13
PROS116	PSR-10 / 230 / 2-3/60	13
PROS117	PSR-10 / 230 / 2-3/60	13
PROS118	PSR-10 / 230 / 2-3/60	13
PROS119	PSR-10 / 230 / 2-3/60	13
PROS120	PSR-10 / 230 / 2-3/60	13
PROS121	PSR-10 / 230 / 2-3/60	13
PROS122	PSR-10 / 230 / 2-3/60	13
PROS123	PSR-10 / 230 / 2-3/60	13
PROS124	PSR-10 / 230 / 2-3/60	13
PROS125	PSR-10 / 230 / 2-3/60	13
PROS126	PSR-10 / 230 / 2-3/60	13
PROS127	PSR-10 / 230 / 2-3/60	13
PROS128	PSR-10 / 230 / 2-3/60	13
PROS129	PSR-10 / 230 / 2-3/60	13
PROS130	PSR-10 / 230 / 2-3/60	13
PROS131	PSR-10 / 230 / 2-3/60	13
PROS132	PSR-10 / 230 / 2-3/60	13
PROS133	PSR-10 / 230 / 2-3/60	13
PROS134	PSR-10 / 230 / 2-3/60	13
PROS135	PSR-10 / 230 / 2-3/60	13
PROS136	PSR-10 / 230 / 2-3/60	13
PROS137	PSR-10 / 230 / 2-3/60	13
PROS138	PSR-10 / 230 / 2-3/60	13
PROS139	PSR-10 / 230 / 2-3/60	13
PROS140	PSR-10 / 230 / 2-3/60	13
PROS141	PSR-10 / 230 / 2-3/60	13
PROS142	PSR-10 / 230 / 2-3/60	13
PROS143	PSR-10 / 230 / 2-3/60	13
PROS144	PSR-10 / 230 / 2-3/60	13
PROS145	PSR-10 / 230 / 2-3/60	13
PROS146	PSR-10 / 230 / 2-3/60	13
PROS147	PSR-10 / 230 / 2-3/60	13
PROS148	PSR-10 / 230 / 2-3/60	13
PROS149	PSR-10 / 230 / 2-3/60	13
PROS150	PSR-10 / 230 / 2-3/60	13
PROS151	PSR-10 / 230 / 2-3/60	13
PROS152	PSR-10 / 230 / 2-3/60	13
PROS153	PSR-10 / 230 / 2-3/60	13
PROS154	PSR-10 / 230 / 2-3/60	13
PROS155	PSR-10 / 230 / 2-3/60	13
PROS156	PSR-10 / 230 / 2-3/60	13
PROS157	PSR-10 / 230 / 2-3/60	13



KOTEVNÍ DĚLKY PŘÍLOŽEK

DĚLKY PŘÍLOŽEK – k dílce vyznačené oblasti je nutné připočítat kotvení přílohy; v místě prostupu




STRANA POZDĚLÍ
PRACOVNÍ
STRANA DŘEVE

VÝKRES USPOŘÁDÁNÍ VÝZTUŽE NENAHRADUJE PODROBNÉ DÍLENSKÉ VÝKRESY

[illegible]

LEMOVÁNÍ DVEŘÍ VE STĚNĚ

— 10 —



TABULKA PŘESAHOVÝCH A KOTEVNÍCH DÉLEK:

LETA	1950	1951	1952	1953	1954	1955	1956	1957	1958	1959	1960	1961	1962	1963	1964	1965	1966	1967	1968	1969	1970
PŘESNOST DELMA	430	540	620	790	860	970	1080	1190	1350	1510	1730	2030	2350	2690	3090	3590	4090	4590	5090	5590	6090
KETIVNI DELMA	290	360	430	500	560	630	700	790	900	1010	1150	1350	1550	1750	1950	2150	2350	2550	2750	2950	3150
NEPŘESNOST PŘESNOSTI DELMA (PŘESNOST V % NA BEZMĚRNÉM 250 mm v ústě)																					
PŘESNOST DELMA	620	770	930	1080	1230	1350	1540	1700	1930	2160	2470	2890	3350	3770	4200	4630	5060	5490	5920	6350	6780
KETIVNI DELMA	410	510	620	720	820	930	1030	1130	1290	1440	1650	1930	2240	2540	2840	3140	3440	3740	4040	4340	4640

TABULKA PŘESAHOVÝCH A KOTEVNÍCH DÉLEK:

POSLOJ	A6	A10	A12	A14	A16	A18	A20	A22	A25	A28	A32	A36	A40	A50
PROMJENA POLIČNA VIZIJE														
PRESJEDNIČKA DELA	360	450	540	630	720	810	900	990	1130	1260	1440	1690	1960	2740
REZIMENSKA DELA	240	300	360	420	480	540	600	660	750	840	960	1130	1300	1830
NEPOSREDNA POLIČNA VIZIJE (POSREDOVANJE U PROMETU NEPOKRETNOSTI)														
PRESJEDNIČKA DELA	510	640	770	900	1030	1160	1290	1410	1610	1800	2090	2410	2800	3610
REZIMENSKA DELA	340	420	510	600	690	780	860	940	1070	1200	1350	1560	1840	2610

de ČSN EN 1992-1-1; beton de ČSN EN 206; ocel BSt 500, fyk=500MPa

	#8	#10	#12	#14	#16	#18	#20	#22	#25	#28	#32	#36	#40	#50
	PRESNA POLICA VYSTUPE													
PRESNAHA DELKA	330	380	430	530	600	680	750	830	940	1060	1200	1410	1630	2290
KOTEVNA DELKA	230	250	300	350	400	450	500	550	630	700	800	940	1090	1500
	NEKOTRVAJACA POLICA VYSTUPE (VYSTUPE JE NAJ0 BEZBEHNEN 0 NAJ0 NAJ0 V 0J0)													
PRESNAHA DELKA	430	540	650	750	860	960	1070	1180	1340	1500	1710	2010	2330	3270

KRTEVNI DELKA	230	360	430	500	570	640	710	790
---------------	-----	-----	-----	-----	-----	-----	-----	-----

de ČSN EN 1992-1-1; betan de ČSN EN 206; ocel BSt 500, fyk=500MPa

LEMOVÁNÍ PROSTUPŮ V DESCE, STĚNĚ
- POKLOJ V PŮDOPRSE NEVÍZUJE DŮLEŽIT
LK - ZÁKLADNÍ KOTVENÍ DĚLA



Map of the study area showing the location of the study site (red line) and the surrounding urban area.

[illegible]

FARMACIA
FARMACIA ANTONIO BINO
 Via Roma, 10 - 00187 Roma
 Tel. 06/47810522 - 47810523
 Fax 06/47810524
 E-mail: info@farmaciaantoniofino.it
 Web: www.farmaciaantoniofino.it

Kniha vydaná
 DOLBY ARCHITECT
 LT PROJEKT
 JIK 4

Předseda zasedání:
Ing. Lukáš Stáňák

Zpravidla o činnosti:
Ing. Miloš Šmíd, Ph.D.

TEMA:
DPS - DOKUMENTACE PRO FPG

Místo konání:
SD-01 PAVLOVY

1:50	12/20
9. NADZEMNÍ POČÍTAČ - SEVER 0.1.2 - SO-01 - Slaveň-Báboš 01/20	
0.1.2.NG01FF04_005	